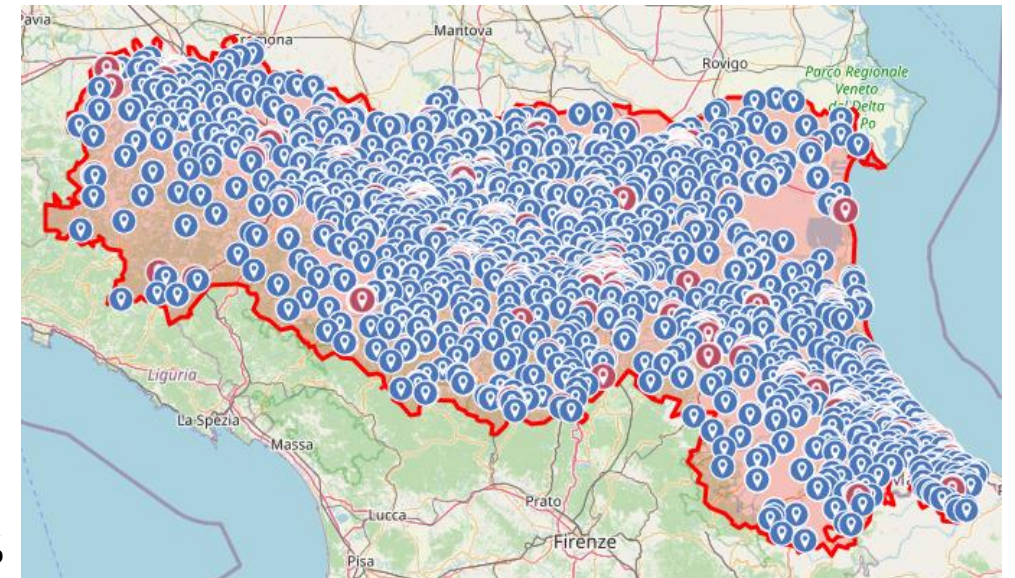


Nella Regione Emilia Romagna sono censiti all'interno del software ARES 2.0 – Anagrafe Regionale degli Edifici Scolastici 2.801 edifici scolastici divisi in 2.341 di gestione Comunale e 460 di gestione Provinciale/Città Metropolitana.

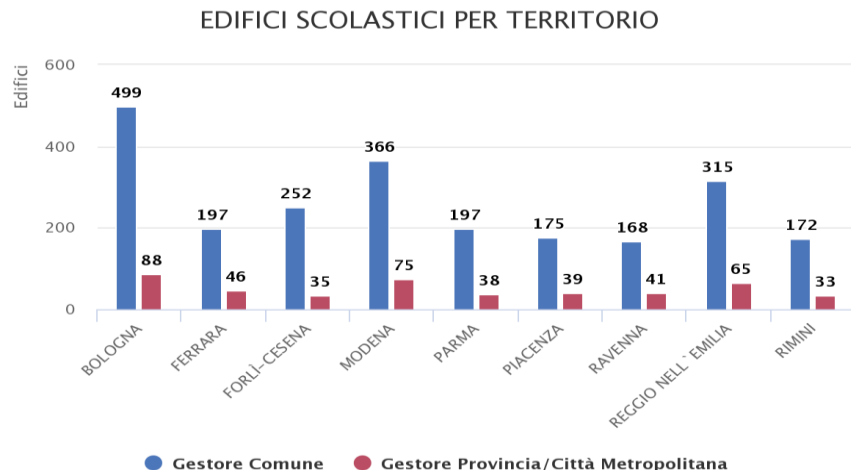


La localizzazione geografica puntuale dei singoli edifici è pari al 98,5%

Gli Edifici Scolastici per normativa (Legge 23/1996) sono gestiti per il primo ciclo di istruzione dai Comuni, mentre per il secondo ciclo di istruzione dalle Province e Città Metropolitane.

Il **sistema educativo** è organizzato come segue:

- **scuola dell'infanzia**, non obbligatoria, per le bambine e i bambini da 3 a 6 anni;
- **primo ciclo di istruzione**, della durata complessiva di 8 anni, articolato in
 - **scuola primaria**, di durata quinquennale, per le alunne e gli alunni da 6 a 11 anni;
 - **scuola secondaria di primo grado**, di durata triennale, per le alunne e gli alunni da 11 a 14 anni;
- **secondo ciclo di istruzione** articolato in due tipologie di percorsi:
 - scuola secondaria di secondo grado, di durata quinquennale, per le studentesse e gli studenti che hanno concluso positivamente il primo ciclo di istruzione. Le scuole organizzano percorsi di liceo, di istituti tecnici e di istituti professionali per le studentesse e gli studenti da 14 a 19 anni;
 - percorsi triennali e quadriennali di istruzione e formazione professionale (leFP) di competenza regionale, rivolti sempre alle studentesse e agli studenti che hanno concluso positivamente il primo ciclo di istruzione.



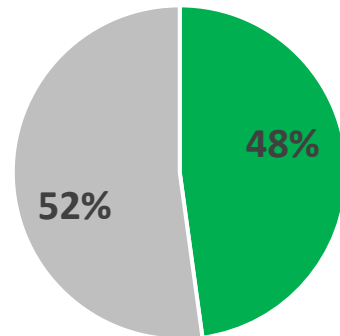
LA SCUOLA IN CIFRE IN EMILIA-ROMAGNA

- **522 Istituzioni Scolastiche Statali**
- **2.417 Sedi Scolastiche**
- **547.187 Alunni di cui 19.235 con disabilità**
- **25.029 Classi**

All'interno dell'ARES 2.0 il periodo di costruzione dell'edificio scolastico è articolato per fasce di costruzione così definite:

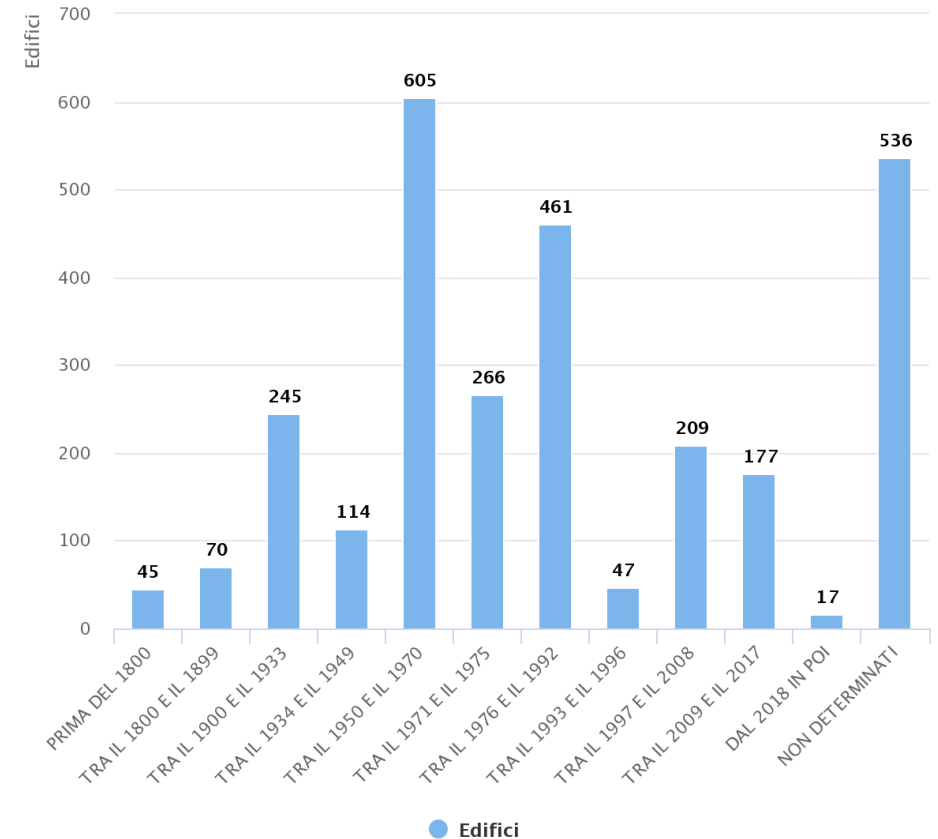
- PRIMA DEL 1800
- TRA IL 1800 E IL 1899
- TRA IL 1900 E IL 1933
- TRA IL 1934 E IL 1949
- TRA IL 1950 E IL 1970
- TRA IL 1971 E IL 1975
- TRA IL 1976 E IL 1992
- TRA IL 1993 E IL 1996
- TRA IL 1997 E IL 2008
- TRA IL 2009 E IL 2017
- DAL 2018 IN POI

EDIFICI COSTRUITI FINO AL 1970

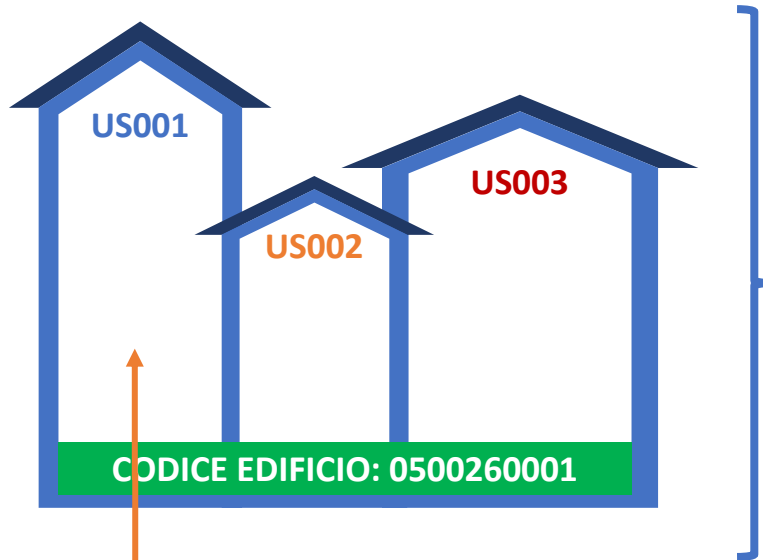


■ Edifici costruiti fino agli anni 70 ■ Edifici costruiti dopo gli anni 70

C.3.2 - Periodo di costruzione



All'interno dell'ARES 2.0 le informazioni sulle tipologie costruttive sono molteplici. Inoltre quelle riferite alle strutture portanti verticali e orizzontali oltre che alle coperture sono associate alle singole unità strutturali che compongono l'edificio scolastico. In sintesi le informazioni legate alle tipologie costruttive è così riferito:



Tecnologie costruttive a livello di edificio scolastico:

- Pareti perimetrali verticali (tamponature)
- Partizioni interne verticali
- Finiture delle chiusure verticali
- Finiture delle chiusure orizzontali

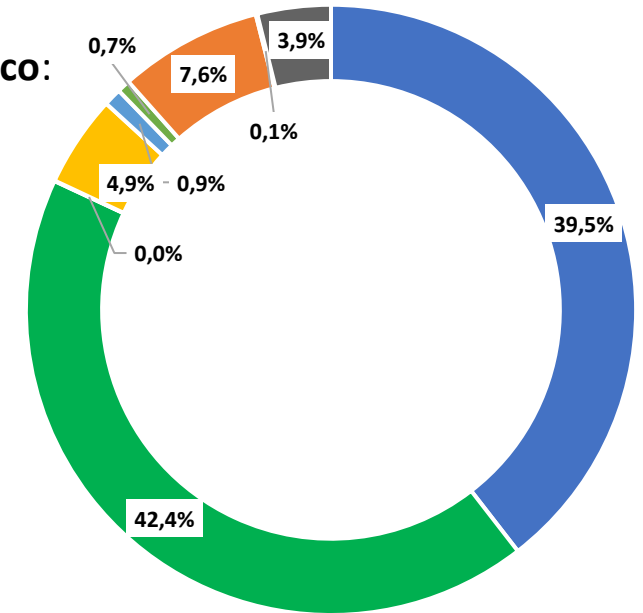
SCHEDA: US001



Tecnologie costruttive a livello di singola Unità Strutturale:

- Strutture portanti verticali
- Strutture portanti orizzontali (travi)
- Chiusure orizzontali
- Copertura

STRUTTURE PORTANTI VERTICALI

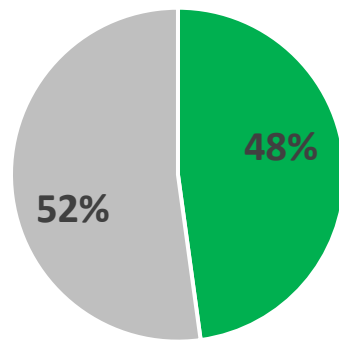


- MURATURA PORTANTE
- PALLONE PRESSOSTATICO
- STRUTTURA GEODETICA
- STRUTTURE PREFABBRICATE
- ALTRO
- STRUTTURA A TELAIO (PILASTRI)
- SETTI PORTANTI
- STRUTTURA MISTA
- TENSOSTRUTTURA/TECNOSTRUTTURA

All'interno dell'ARES 2.0 il periodo di costruzione dell'edificio scolastico è articolato per fasce di costruzione così definite:

- PRIMA DEL 1800
- TRA IL 1800 E IL 1899
- TRA IL 1900 E IL 1933
- TRA IL 1934 E IL 1949
- TRA IL 1950 E IL 1970
- TRA IL 1971 E IL 1975
- TRA IL 1976 E IL 1992
- TRA IL 1993 E IL 1996
- TRA IL 1997 E IL 2008
- TRA IL 2009 E IL 2017
- DAL 2018 IN POI

EDIFICI COSTRUITI FINO AL 1970



■ Edifici costruiti fino agli anni 70 ■ Edifici costruiti dopo gli anni 70

C.3.2 – Periodo di costruzione

